



STATISTIK DESA TLAGAWERA

TAHUN 2025



PEMERINTAH DESA TLAGAWERA
KECAMATAN BANJARNEGARA
KABUPATEN BANJARNEGARA

STATISTIK DESA TLAGAWERA

TAHUN 2025



PEMERINTAH DESA TLAGAWERA
KECAMATAN BANJARNEGARA
KABUPATEN BANJARNEGARA

STATISTIK DESA TLAGAWERA

Nomor Publikasi: 3304060009.25.001

Ukuran buku: 18,2 cm x 25,7 cm

Jumlah halaman: iii + 25 halaman

Penyusun Naskah:

Pemerintah Desa Tlagawera

Penyunting:

Pembina Desa Cantik BPS Kabupaten Banjarnegara

Pembuat Kover:

Agen Statistik Desa Tlagawera

Penerbit:

© Pemerintah Desa Tlagawera

Sumber ilustrasi:

www.canva.com

Dilarang mereproduksi dan/atau menggandakan sebagian atau seluruh isi buku ini untuk tujuan komersial tanpa izin tertulis dari Pemerintah Desa Tlagawera

KATA PENGANTAR

“

Assalamu'alaykum wr. Wb.

Puji Syukur kehadiran Allah, S.W.T. dengan telah terselesaikannya penyusunan publikasi “Desa Tlagawera - Statistik Desa 2025”

Publikasi ini merupakan wujud komitmen kami dalam meningkatkan diseminasi informasi publik yang akurat, relevan, dan mudah diakses oleh masyarakat.

Dengan memanfaatkan data hasil pendataan Potensi Desa 2024 dan 2025, kami berharap bisa menyediakan profil data penduduk yang terstruktur dalam format digital. Sehingga dapat memperkuat transparansi, partisipasi warga, dan kualitas pengambilan keputusan di tingkat desa.

Semoga publikasi ini menjadi sumber informasi yang bermanfaat dalam mendukung pembangunan desa yang lebih baik di masa depan.

Tlagawera, Juni 2025
Kepala Desa Tlagawera



Gunawan Wahyu Sudrajat



DAFTAR ISI

KATA PENGANTAR	iv
DAFTAR ISI	v
BAB I Kewilayahan	1
BAB II Kependudukan	4
BAB III Perumahan dan Lingkungan Hidup	8
BAB IV Bencana Alam	10
BAB V Pendidikan dan Kesehatan	13
BAB VI Fasilitas Ekonomi	16
BAB VII Aparatur Pemerintah Desa	20

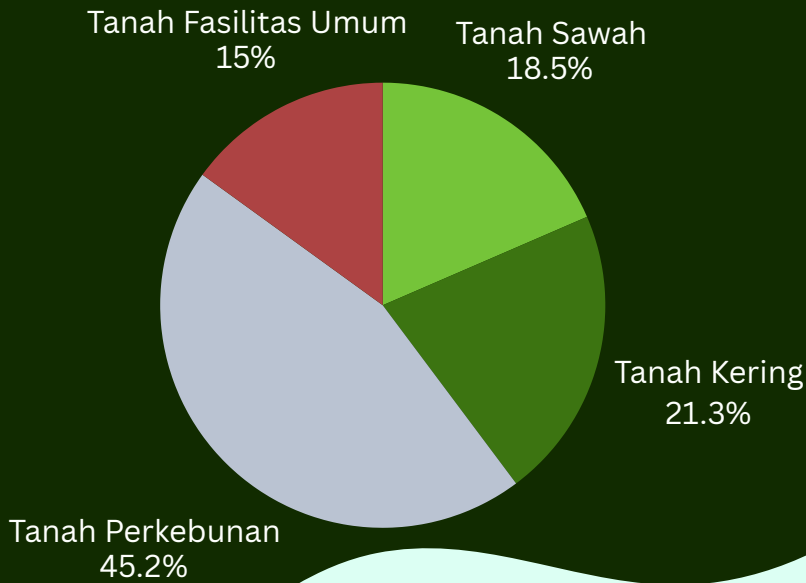


BATAS

DESA

LUAS WILAYAH

MENURUT PENGGUNAAN TAHUN 2024



Sumber Data: Prodeskel 2024



915 Ha
Total Luas

**Tabel 1.1 Jumlah Rukun Warga dan Rukun Tetangga
Tahun 2024 - 2025**

No	Rincian	2024	2025
1	Rukun Warga	5	5
2	Rukun Tetangga	17	17
	Jumlah Total	22	22

BAB II

KEPENDUDUKAN



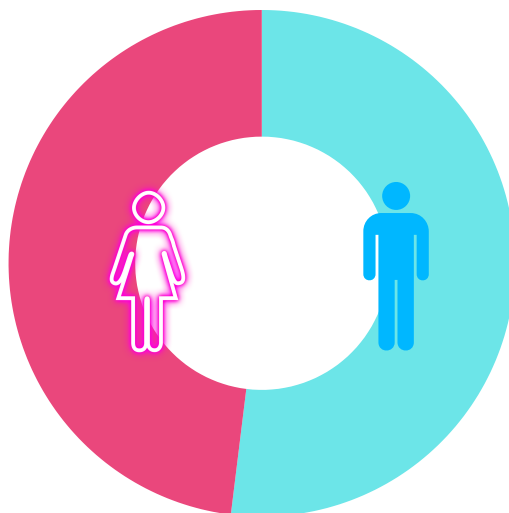


Jumlah Penduduk di Desa Tlagawera pada tahun 2025 sebanyak **3.763** orang.

PENDUDUK TLAGAWERA

Menurut Jenis Kelamin

**Perempuan
1808**



**Laki-laki
1955**

Tabel 2.1 Jumlah Penduduk Desa Telagawera menurut jenis kelamin Tahun 2024 - 2025

No	Rincian	2024	2025
1	Laki - laki	1959	1955
2	Perempuan	1806	1808
	Jumlah Total	3765	3763

**TABEL 2.2 Jumlah Keluarga Desa Telagawera
Tahun 2024 - 2025**

No	Rincian	2024	2025
1	Keluarga	915	922
2	Keluarga Pertanian	716	716

BAB III

PERUMAHAN DAN LINGKUNGAN HIDUP



TABEL 3.1 Jumlah Keluarga menurut jenis penggunaan Listrik Tahun 2024 - 2025

No	Jenis Penggunaan Listrik	2024	2025
1	Listrik - PLN	915	922
2	Listrik - Non PLN	-	-
3	Non - Listrik	-	-
	Jumlah	915	922

BAB IV

BENCANA ALAM



TABEL 4.1 Jumlah Kejadian Bencana Alam menurut Jenis Bencana Alam Tahun 2023 - 2024

No	Jenis Bencana Alam	2023	2024
1	Tanah Longsor	-	-
2	Banjir	-	-
3	Banjir Bandang	-	-
4	Gempa Bumi	-	-
5	Tsunami	-	-
6	Gelombang Pasang Laut	-	-
7	Angin puyuh/ puting beliung/ topan	-	-
8	Letusan gunung api	-	-
9	Kebakaran hutan dan lahan	-	-
10	Kekeringan	-	-
11	Abrasi	-	-
	Jumlah	-	-

TABEL 4.2 Jumlah Korban Bencana Alam menurut Jenis Bencana Alam Tahun 2023 - 2024

No	Jenis Bencana Alam	2024	2025
1	Tanah Longsor	-	-
2	Banjir	-	-
3	Banjir Bandang	-	-
4	Gempa Bumi	-	-
5	Tsunami	-	-
6	Gelombang Pasang Laut	-	-
7	Angin puyuh/ puting beliung/ topan	-	-
8	Letusan gunung api	-	-
9	Kebakaran hutan dan lahan	-	-
10	Kekeringan	-	-
11	Abrasi	-	-
	Jumlah	-	-

BAB V

PENDIDIKAN DAN KESEHATAN



TABEL 5.1 Jumlah Fasilitas Pendidikan menurut jenjang Pendidikan Tahun 2024 - 2025

No	Jenjang Pendidikan	2024	2025
1	TK	-	-
2	RA / BA / DA	-	-
3	SD	3	3
4	MI	-	-
5	SMP	1	1
6	MTs	1	-
7	SMA	-	-
8	MA	-	-
9	SMK	-	-
10	Akademi/ Perguruan Tinggi	-	-
	Jumlah	5	4

TABEL 5.2 Jumlah Fasilitas Pelayanan Kesehatan menurut Jenis Fasilitas Kesehatan Tahun 2024 - 2025

No	Jenis Fasilitas Kesehatan	2024	2025
1	Rumah Sakit	-	-
2	Klinik Utama	-	-
3	Balai Kesehatan	-	-
4	Puskesmas Rawat Inap	-	-
5	Puskesmas tanpa rawat inap	-	-
6	Puskesmas Pembantu	-	-
7	Klinik Pratama	-	-
8	Praktik Mandiri Dokter	-	-
9	Praktik Mandiri Bidan	1	1
10	Poskesdes	1	1
11	Polindes	-	-
12	Apotek	-	-
13	Toko khusus obat/ jamu	-	-
14	Posyandu Aktif	7	7
15	Poosbindu	1	-
	Jumlah	10	9

BAB VI

FASILITAS EKONOMI



FASILITAS EKONOMI

16

Toko / Warung Kelontong



Industri Mikro Kecil

26

TABEL 6.1 Jumlah Fasilitas Ekonomi Tahun 2024 - 2025


No	Rincian	2024	2025
1	Kelompok Pertokoan	-	-
2	Pasar dengan bangunan permanen	-	-
3	Pasar dengan bangunan semi permanen	-	-
4	Minimarket/ swalayan/ supermarket	-	-
5	Restoran/ rumah makan	-	-
6	Warung/ Kedai makanan	1	1
7	Hotel	-	-
8	Penginapan	-	-
9	Toko/ warung kelontong	8	16
10	Jumlah Industri Mikro kecil	20	26

TABEL 6.2 Jumlah Bank dan Koperasi menurut jenis sarana keuangan Tahun 2024 - 2025

No	Jenis Sarana Keuangan	2024	2025
1	Bank Umum Pemerintah	-	-
2	Bank Umum Swasta	-	-
3	Bank Perkreditan rakyat	-	-
4	KUD	-	-
5	Koperasi Industri Kecil & Kerajinan Rakyat	-	-
6	Koperasi Simpan Pinjam	-	-
7	Koperasi Lainnya	-	-
	Jumlah	-	-

APARATUR PEMERINTAH DESA

BAB VII



TABEL 7.1 Jumlah Aparat Desa menurut Fungsi Pokok Tahun 2024-2025


No	Fungsi Pokok	2024	2025
1	Sekretaris Desa	1	1
2	Sekretariat Desa	3	3
3	Pelaksana Teknis	3	3
4	Pelaksana Kewilayahan	5	5
5	Pegawai Desa Lainnya	-	-
	Jumlah	12	12

LEMBAGA DI DESA

LEMBAGA PERENCANA
PEMBANGUNAN DAN
PEMBERDAYAAN MASYARAKAT



BUMDES



POSYANDU



KARANG
TARUNA

PKK



LINMAS



TABEL 7.2 Jumlah Kegiatan Musyawarah Desa dan Peraturan Desa

No	Rincian	2023	2024	2025*
1	Kegiatan Musyawarah Desa	10	7	14
2	Peraturan Desa	8	8	5

**Kondisi sampai bulan juni 2025*



PEMERINTAH DESA TLAGAWERA
KECAMATAN TLAGAWERA
KABUPATEN BANJARNEGARA